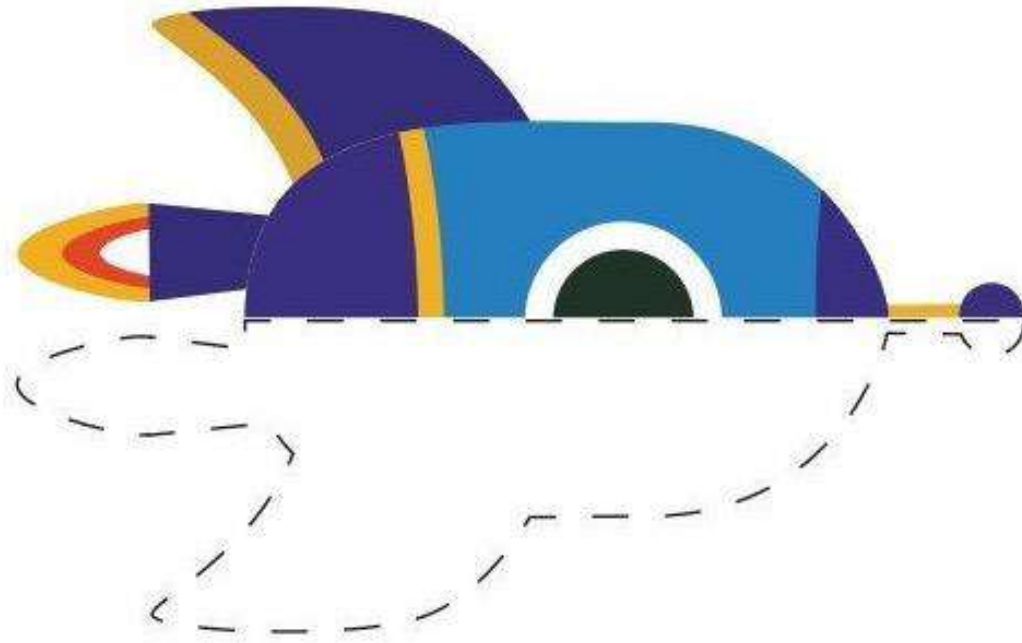
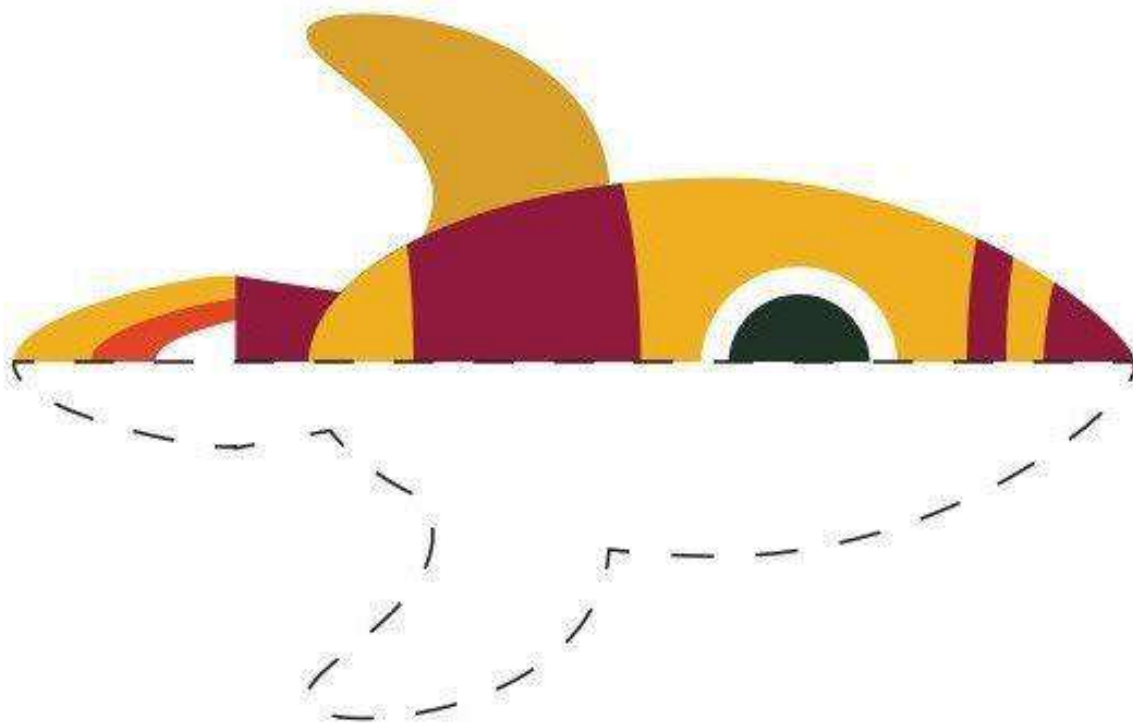
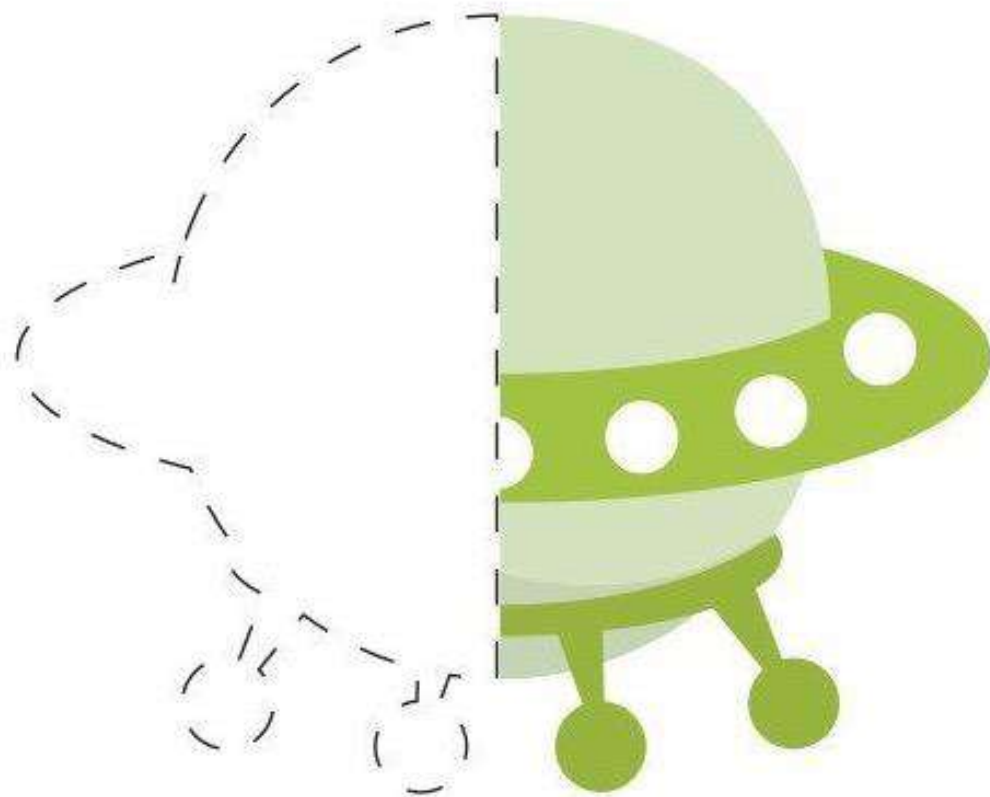


# I. РАЗВИТИЕ МЕЛКОЙ МОТОРИКИ



Распечатать, дорисовать половинку










## II. ИНТЕЛЛЕКТУАЛЬНЫЕ ИГРЫ

Найти тень и обвести карандашом










### III. ДЕКОРАТИВНО-ПРИКЛАДНОЕ ТВОРЧЕСТВО

Вырезать ракету из цветной бумаги по шаблону



## IV. ТЕАТР

### Развитие артикуляционного аппарата

# Игра "Полет в космосе"



#### Цель:

развитие артикуляционного аппарата

#### Как играть:

Скажите малышу, что ваш космический корабль летит и во время полета издает много разных звуков.

Предложите ребенку произносить долго и протяжно гласные звуки, имитируя полет ракеты.

**А-а-а-а-а** (рот широко открыт)

**У-у-у-у-у** (губки вытянуты трубочкой)

**Е-е-е-е-е** (губки растянуты в улыбке)

Потом несколько гласных звуков:

**А-а-а-а-у-у-у**

**А-а-а-а-е-е-е**

**А-а-а-а-и-и-и**

**И-и-и-а-а-а**

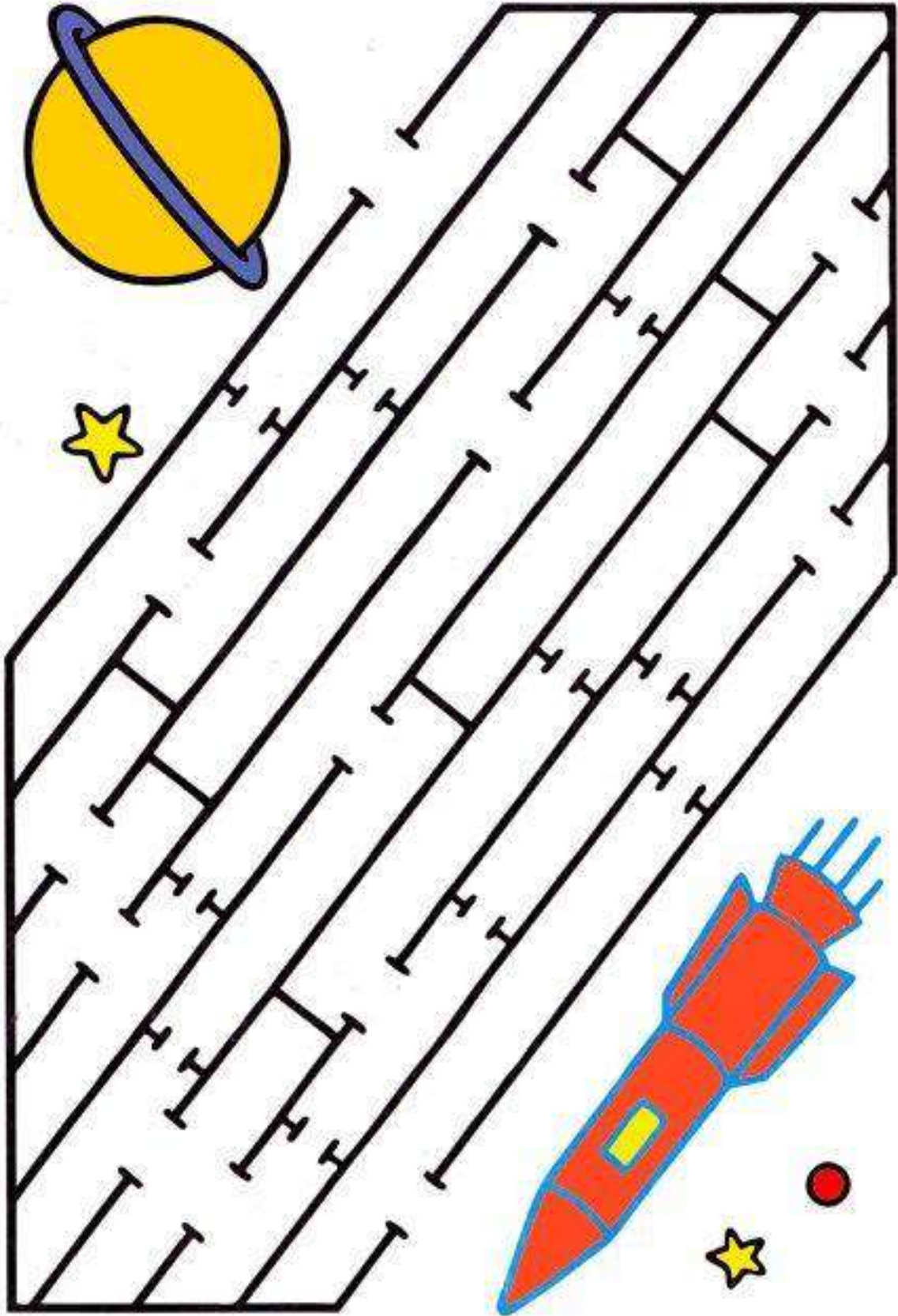
Следите, чтобы губы малыша принимали правильное положение при выполнении упражнения.


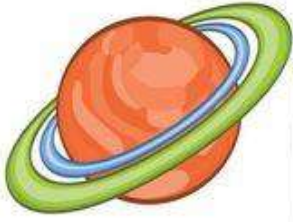




V. ДОПОЛНИТЕЛЬНЫЕ ЗАДАНИЯ (НЕ ОБЯЗАТЕЛЬНО)

- Интеллектуальные игры





- Развитие мелкой моторики

## ★ Пальчиковая гимнастика ★ «Космонавт»

**Цель:**

развитие мелкой моторики

**Вам потребуется:**

текст стихотворения

**Как играть:**

Сядьте напротив ребенка. Прочитайте стихотворение. Выполняйте сами и попросите малыша повторять за вами движения.

**Раз, два, три, четыре, пять**

(По одному загибают пальчики на обеих руках)

**В космос полетел отряд**

(Соединяют ладошки вместе, поднимают руки вверх)

**Командир в бинокль глядит**

(Пальца обеих рук соединяются с большими, образуя «бинокль»)

**Что он видит впереди?**

**Солнце, планеты, спутники, кометы,**

(Загибают пальчики обеих рук)

**В космосе сквозь толщу лет**

(Сжимают и разжимают пальцы рук.)

**Ледяной летит объект.**

(Поднимают сжатый кулак, наклоняют вправо-влево.)

