



Задание №1 «Линии»

1. От края квадрата 15X15 см. Отложить 1 см. И провести линию.
2. Далее приводить линии, параллельно нарисованной, откладывая расстояние в 1 см. На глаз.




Задание №2 «Ритм»

1. Разделить квадрат пополам и провести линию.
2. От центральной линии вниз откладывать различное расстояние и рисовать линии.
3. Перевернуть квадрат и повторить ритмический рисунок линий.




Задание №3 «Ритм с разной толщиной линий»

1. Разделить квадрат пополам и провести линию.
2. От центральной линии вниз откладывать различное расстояние и рисовать линии, различной толщины.
1. Перевернуть квадрат и повторить ритмический рисунок линий, соблюдая толщину линий.




Задание №3 «Искривление пространства 1»

1. От края квадрата 15X15 см. Отложить 1 см. И провести ровную линию.
2. Сделать с другой стороны квадрата то же самое.
3. Разделить квадрат пополам и в центре провести кривую линию.
4. Отменять, на глаз, от кривой линии вниз по одному сантиметру и рисовать линии, с постепенным выпрямлением к краю квадрата.
5. Перевернуть квадрат и сделать то же самое в другую сторону.



Задание №3 «Искривление пространства 2»

1. В центре квадрата нарисовать круг.
2. Отложить от края листа 1 см. И рисовать линии параллельные первой не заезжая на рисунок круга.
3. Когда все линии будут нарисованы. Нужно провести их через круг изламывая пространство по форме шара.
4. По такому же принципу нарисовать перпендикулярные линии.
5. Закрасить чернилами в шахматном порядке.



Выслать выполненные работы на e-mail преподавателю kavo2015@gmail.com, для получения оценки.